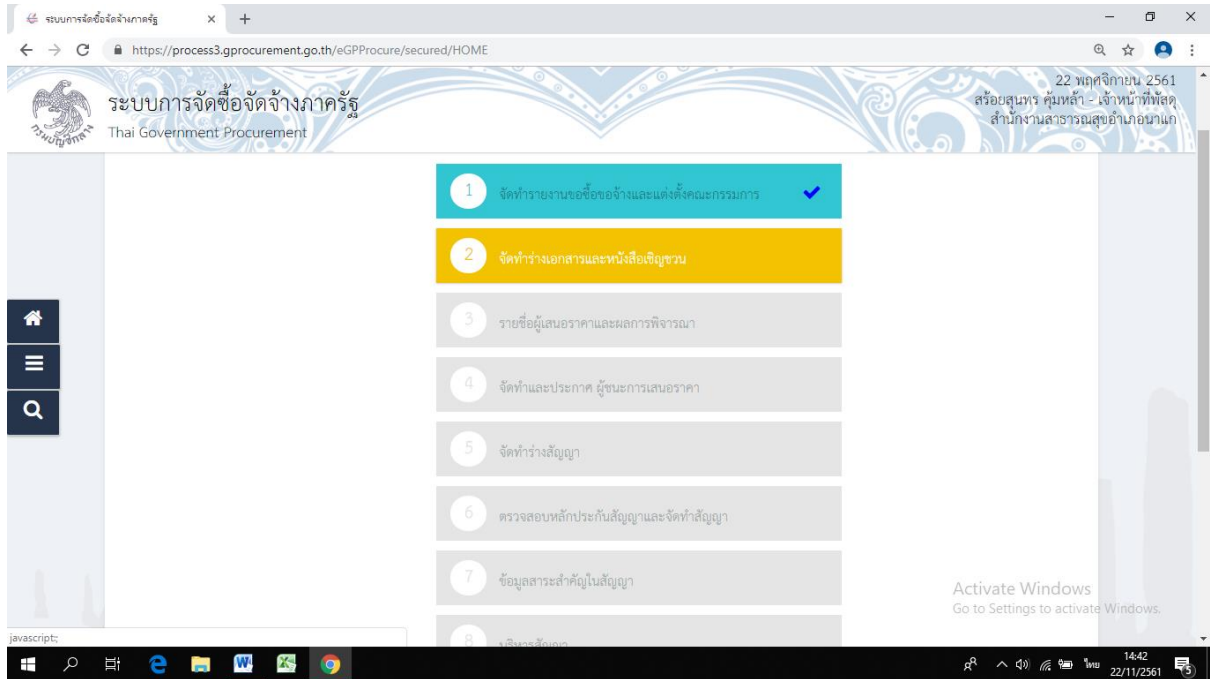
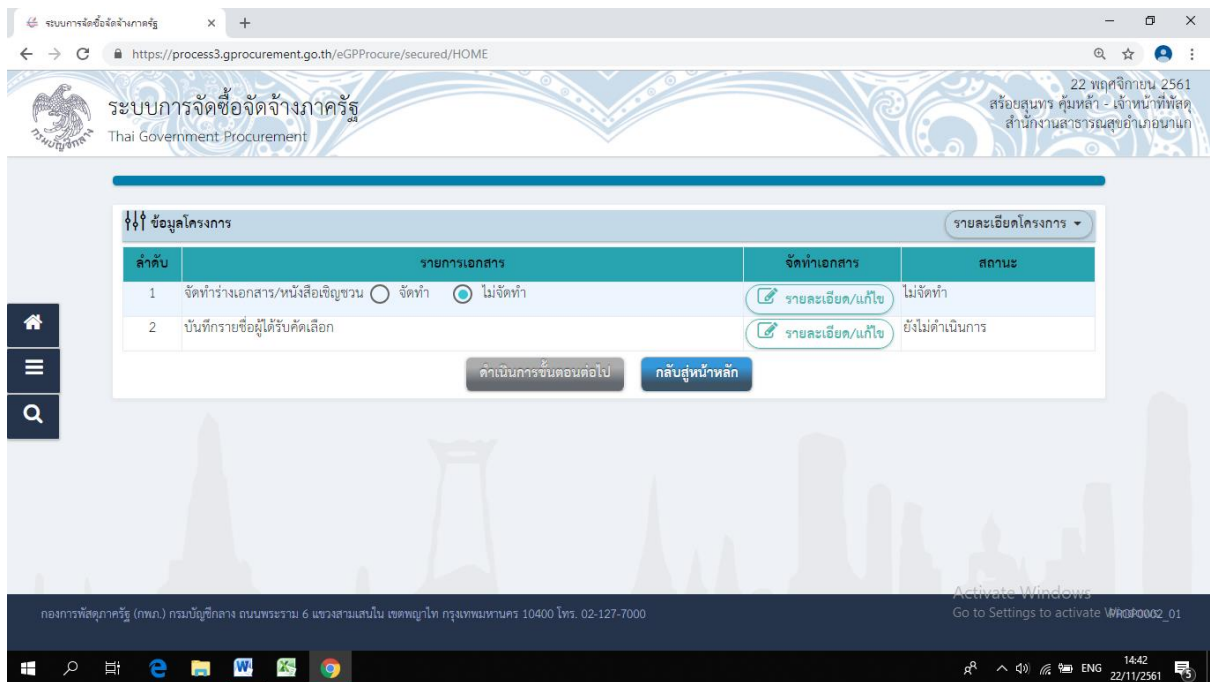


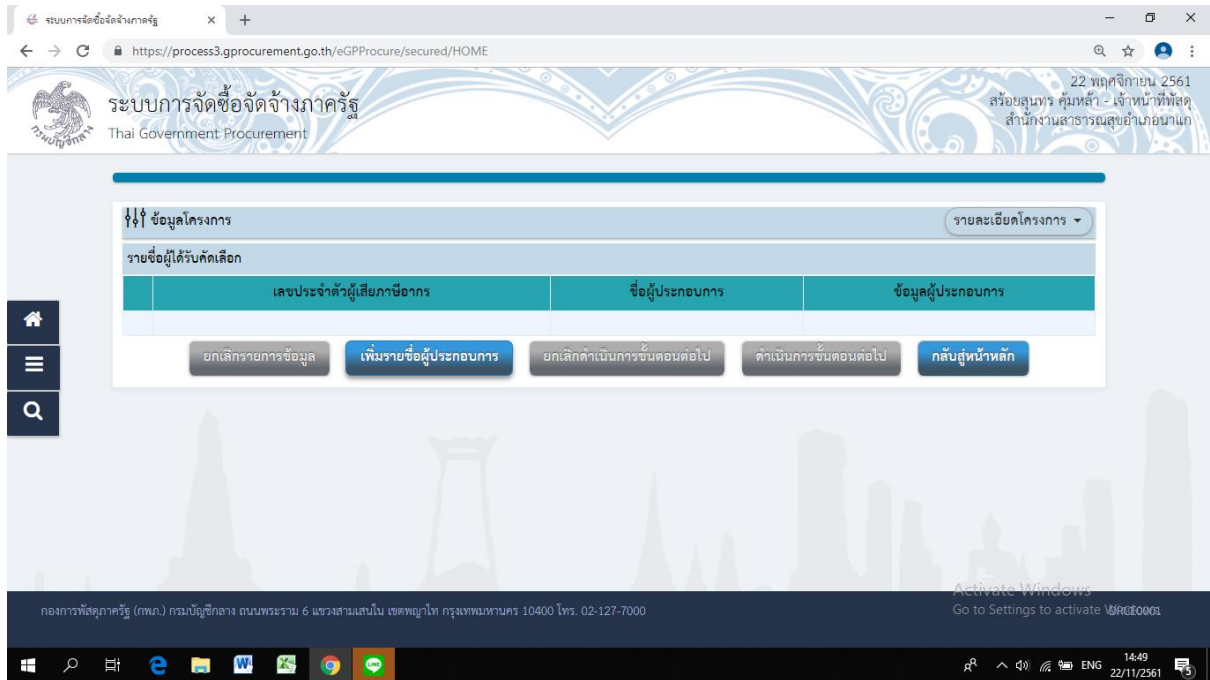
การศึย EGP ขั้นตอนที่ 2



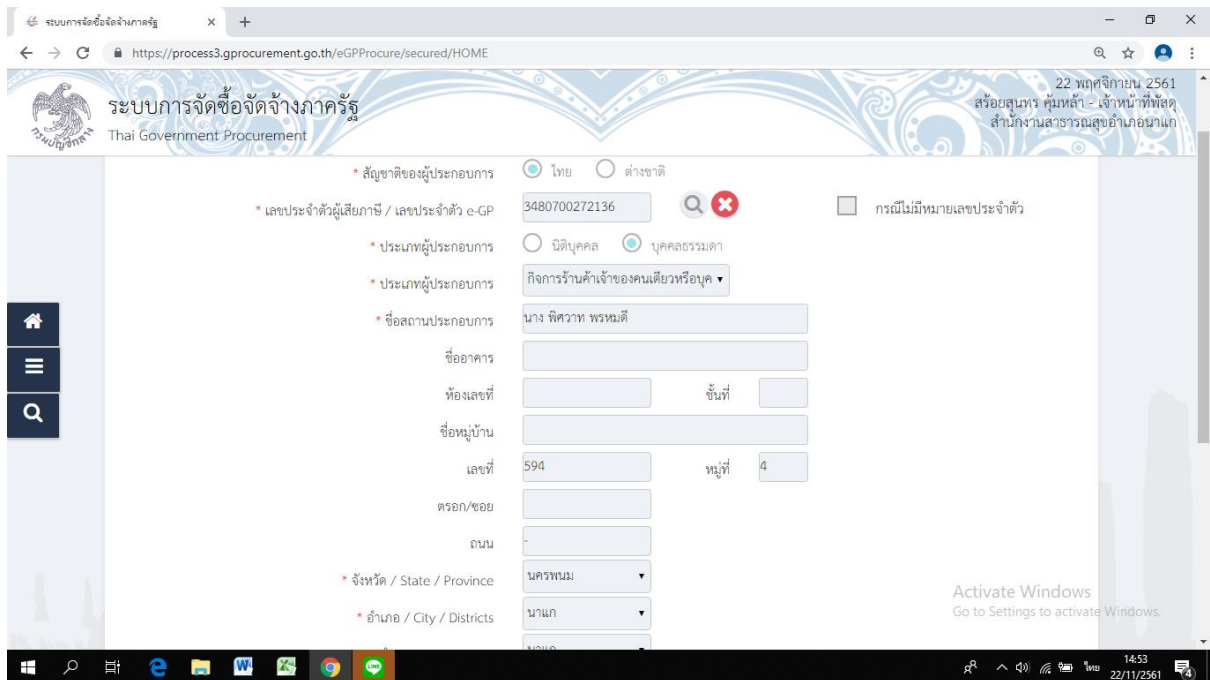
- จัดทำร่างหนังสือ/เอกสารเชิญ เลือกไม่จัดทำ
- บันทึกรายชื่อผู้ได้รับการคัดเลือก เลือกรายละเอียดแก้ไข

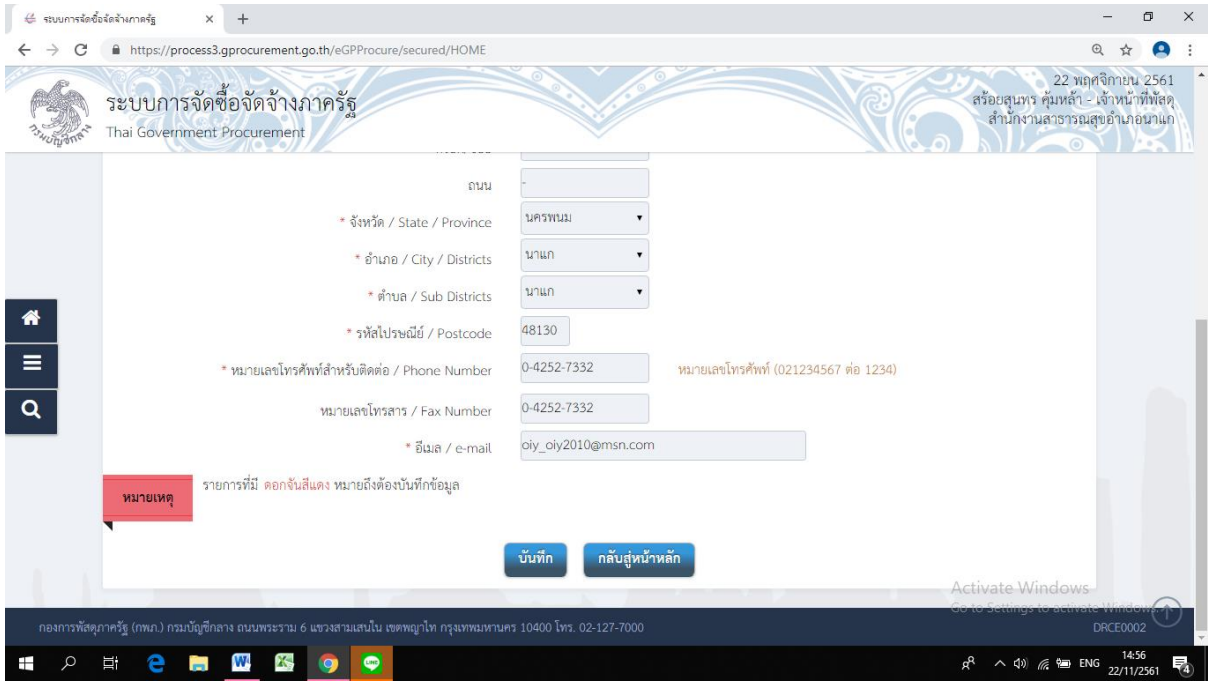


- เพิ่มรายชื่อผู้ประกอบการ

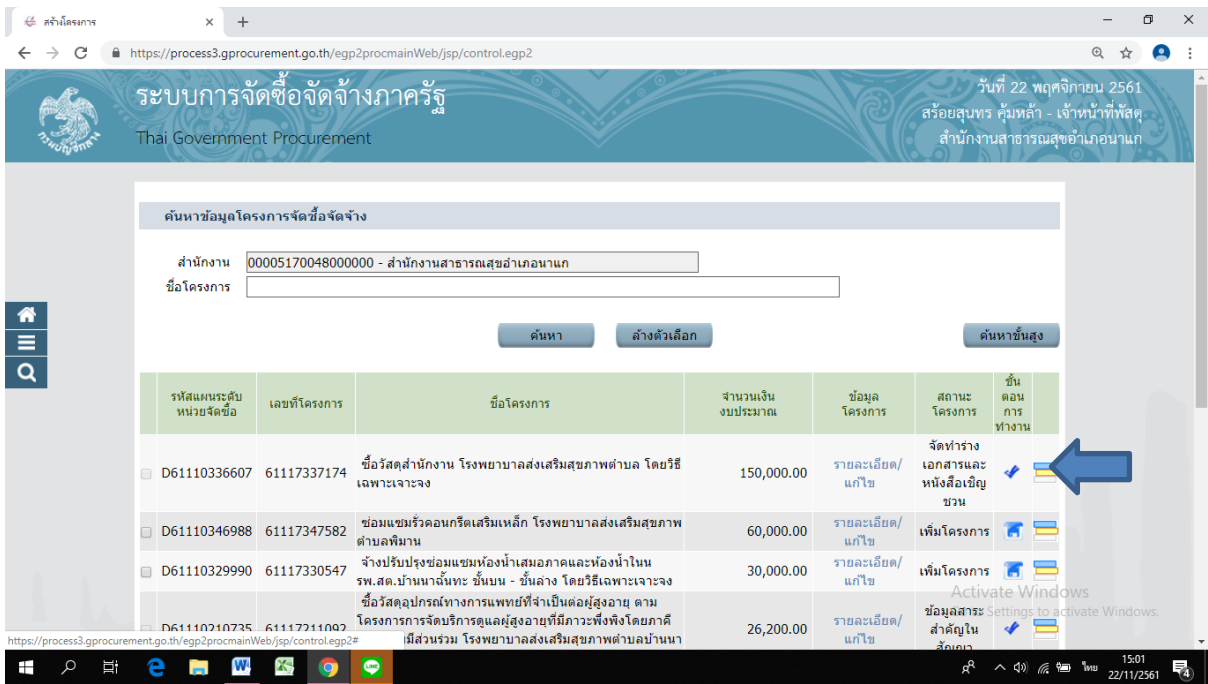


- กรณีที่ไม่พบรายละเอียดผู้ประกอบการ(ไม่ได้สร้างหลักผู้ขาย) เพิ่มข้อมูลผู้ประกอบการในระบบและบันทึก





- เลือกบันทึก ดำเนินการขั้นตอนต่อไป
- กลับสู่หน้าหลัก ดำเนินการขั้นตอนต่อไป



ระบบการจัดซื้อจัดจ้างภาครัฐ

https://process3.gprocurement.go.th/eGPProcure/secured/HOME

ระบบการจัดซื้อจัดจ้างภาครัฐ
Thai Government Procurement

22 พฤศจิกายน 2561
สร้อยสุนทร คัมพาลี - เจ้าหน้าที่พิเศษ
สำนักงานสาธารณสุขอำเภอขามเฒ่า

ขั้นตอนการทำงาน วิธีเฉพาะเจาะจง-ซื้อ

รายละเอียดโครงการ

- 1 จัดทำรายงานขอซื้อขอย่างและแต่งตั้งคณะกรรมการ ✓
- 2 จัดทำร่างเอกสารและหนังสือเชิญชวน ✓
- 3 รายชื่อผู้เสนอราคาและผลการพิจารณา
- 4 จัดทำและประกาศ ผู้ชนะการเสนอราคา
- 5 จัดทำร่างสัญญา
- 6 ตรวจสอบหลักประกันสัญญาและจัดทำสัญญา

Activate Windows
Go to Settings to activate Windows.

จบขั้นตอนที่ 2